



TESOURO NACIONAL

2022

09 de novembro

VIII SINCLASP

Simpósio Nacional de Contabilidade
Aplicada ao Setor Público

SECRETARIA DO
TESOURO NACIONAL



SECRETARIA ESPECIAL DO
TESOURO E ORÇAMENTO

MINISTÉRIO DA
ECONOMIA

Siconfi

Ferramenta para recebimento de informações contábeis, financeiras e orçamentárias.

Abrange relatórios e informações previstas na Lei de Responsabilidade Fiscal – LRF e na Constituição Federal.

- 1 - Declaração das Contas Anuais – DCA (art. 51)
- 2 - Relatório Resumido da Execução Orçamentária – RREO (art. 52)
- 3 - Relatório de Gestão Fiscal – RGF (art. 54)
- 4 - Matriz de Saldos Contábeis – MSC (art. 48 § 2º)

IMPORTANTE!!!

O Siconfi **NÃO** é um sistema de transações nem de execução orçamentária.
NÃO é um Sistema Integrado de Administração Financeira e Controle - SIAFIC!

! Alerta – SIAFIC's 01/01/2023

Alterações do Art. 48 da LRF incluídas pela LC 156/2016

§ 2º A União, os Estados, o Distrito Federal e os Municípios disponibilizarão suas informações e dados contábeis, orçamentários e fiscais conforme **periodicidade**, **formato** e **sistema** estabelecidos pelo órgão central de contabilidade da União, os quais deverão ser divulgados em meio eletrônico de amplo acesso público.

O que significa (Portaria STN 549/2018):

Formato

Matriz de Saldos Contábeis, RREO, RGF e DCA

Sistema

Siconfi

Periodicidade

Mensal, bimestral, quadrimestral, semestral ou anual (de acordo com o demonstrativo)

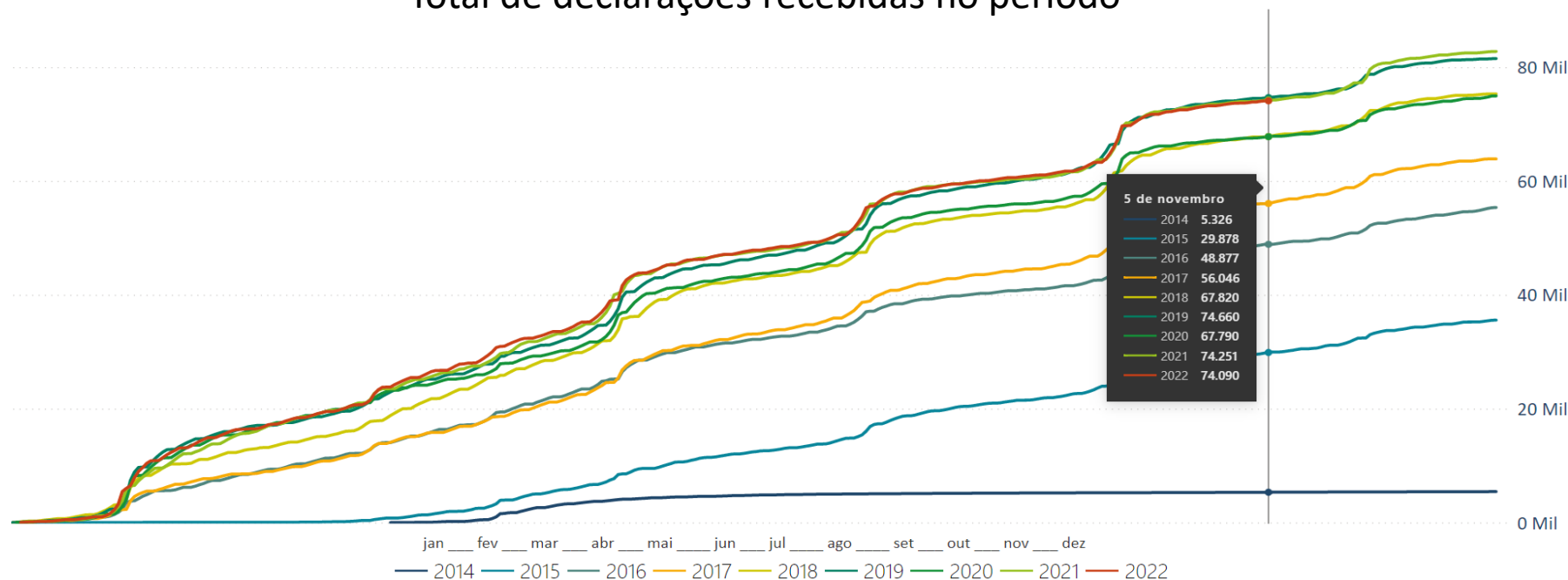
Panorama de envio de Declarações no Siconfi

O Siconfi atingiu a marca de meio milhão de declarações recebidas

Total de 545.891 homologações até 06/10/2022

82.811 declarações recebidas em 2021. Um recorde de homologações para um exercício

Total de declarações recebidas no período



Mas, afinal de contas, o que é a **MSC** ?

- A MSC é uma **estrutura básica para o envio de informações** contábeis (uma espécie de balancete) baseada nas **contas do PCASP**, associadas a **atributos e informações complementares**. Por meio dela, os entes enviam os saldos e movimentações das suas contas e informações auxiliares que **permitem a elaboração dos principais demonstrativos contábeis e fiscais**.

Informações complementares



- As informações complementares, ou ICs, são fundamentais para a MSC. E por um simples motivo: sem elas, não é possível gerar os relatórios contábeis e fiscais.

- *Poder e Órgão*
- *Natureza da Despesa*
- *Fonte ou Destinação de Recursos*
- *Natureza da Receita*
- *Função e Subfunção*
- *Etc...*

Atributos

- *Valor*
- *Tipo valor*
- *Natureza valor*

Regras *Gerai*s

- A **MSC** pode ser enviada ao Siconfi de duas formas: utilizando uma **instância XBRL** ou um **arquivo CSV**.
- Apenas o **Poder Executivo envia a MSC**, com os dados agregados e não consolidados dos demais poderes.
- Após o envio da MSC, **ela não pode ser excluída**, mas reenviada, salvo quando houver disposição do respectivo Tribunal de Contas ou **quando houver homologação de declaração gerada a partir da MSC**.
- A MSC pode ser dividida em dois tipos: a **MSC agregada** e a **MSC de encerramento**.

Siconfi em números

- *O Siconfi em números contém dados sobre a entrega dos relatórios no ambiente do Siconfi.*

<https://www.tesourotransparente.gov.br/visualizacao/painel>

Siconfi em números

Envio da Matriz de Saldos Contábeis

Siconfi em números no Tesouro Transparente

<https://www.tesourotransparente.gov.br/visualizacao/painel>

Dados de 06/10/2022

72.625

matrizes do exercício de 2021 recebidas
(99,83%)

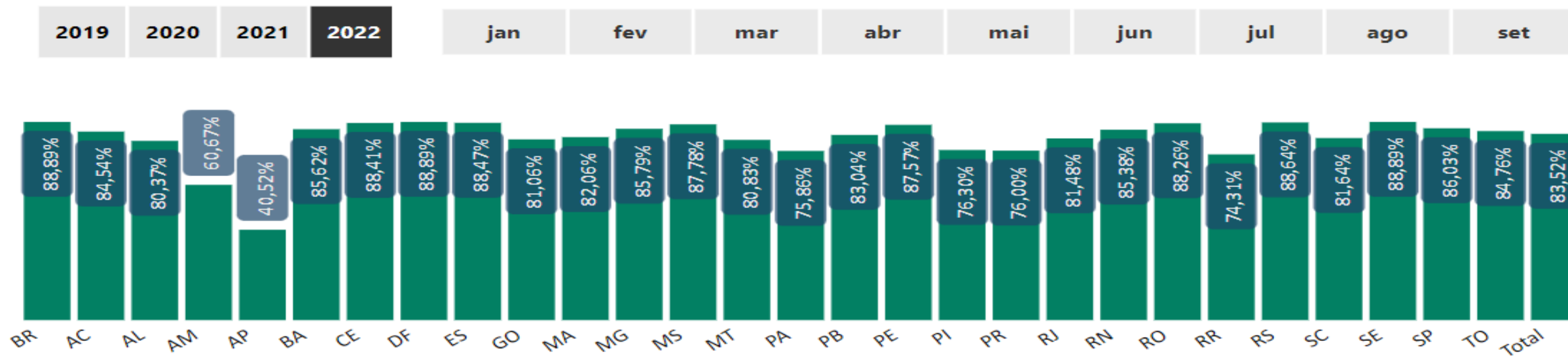
259.281

é o total de matrizes recebidas desde
a implantação

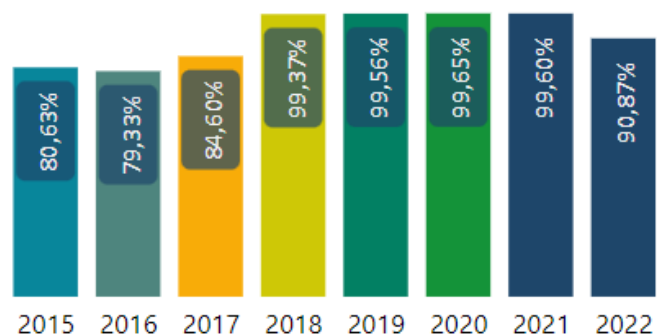
4

Entes nunca enviaram MSC

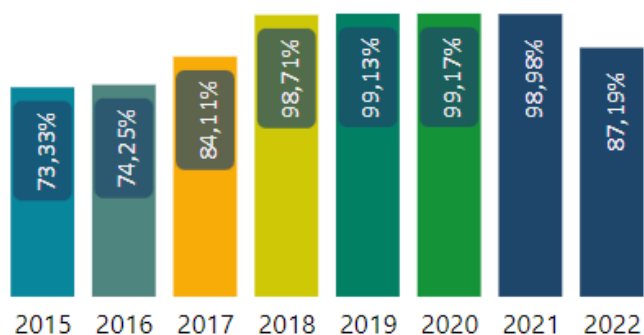
Percentual de matrizes enviadas por UF



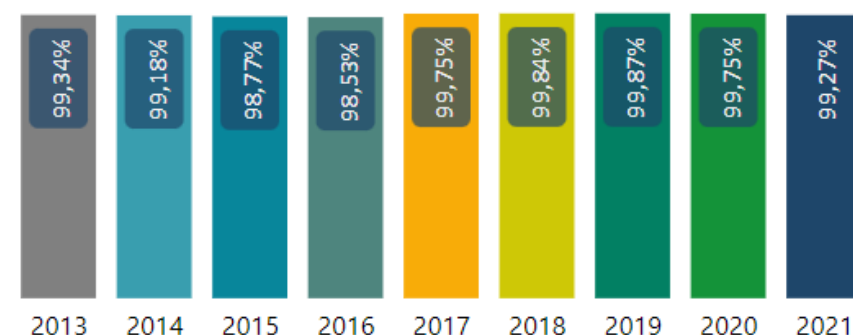
Percentual de envio do RREO por exercício



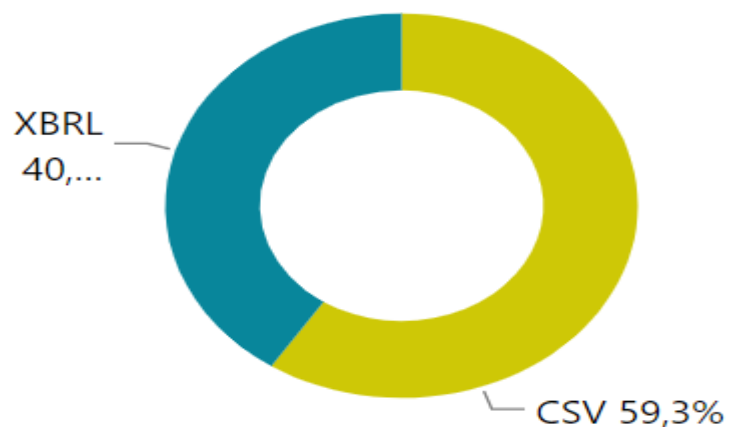
Percentual de envio do RGF por exercício



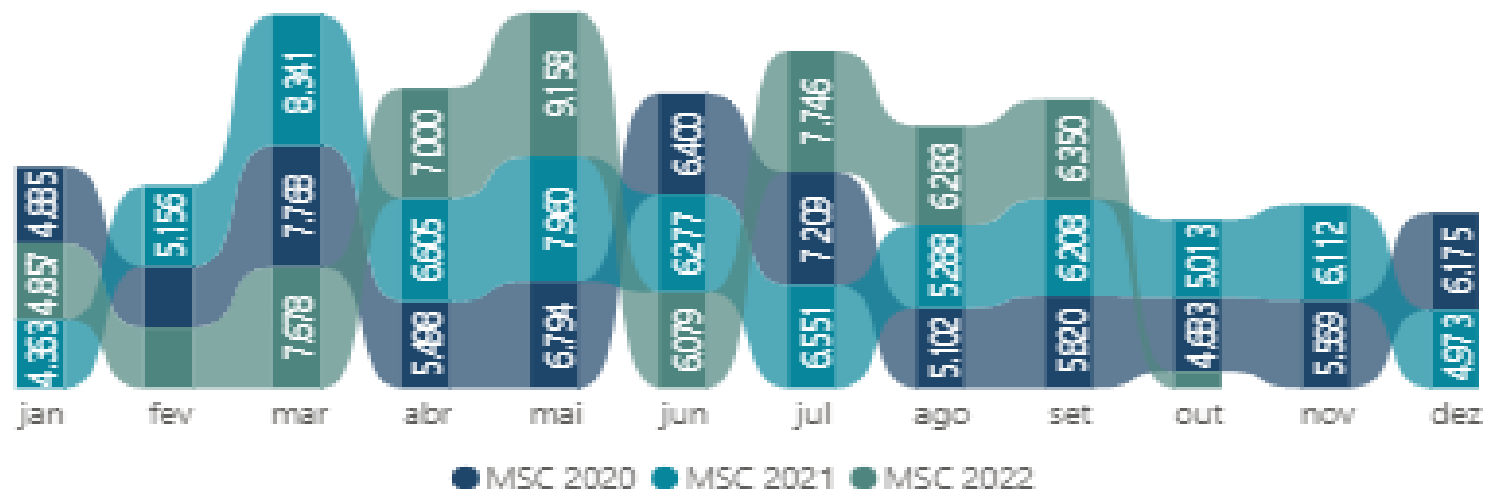
Percentual de envio da DCA por exercício



Forma de envio da MSC



Envio de MSC no mês por ano



Análise da Qualidade das Matrizes

De 2021 a 2022, 919 matrizes enviadas por 116 municípios diferentes estão completamente iguais. Essa igualdade aconteceu tanto entre os entes quanto entre os meses.

A mesma MSC foi enviada 406 vezes entre 2021 e 2022.



MSC de Encerramento no CAUC

O CAUC passou a verificar, em 01/07/2022, o envio da MSC de encerramento 2020 e 2021

Em 04/05/2022

Resumo - Estados/DF	
Pendente	1
OK	26

Em 07/10/2022

Resumo - Estados/DF	
Pendente	-
OK	27

Resumo - Municípios

Pendente	2.314
OK	3.254

Resumo - Municípios

Pendente	223
OK	5.345

Atualizado até 07/10/2022

Utilizações dos dados da MSC – Complementação VAAT Fundeb

~~1.602~~ **6** municípios não enviaram a MSC de encerramento.

~~221~~ **7** municípios enviaram a MSC de encerramento com valores base zerados.

~~27~~ **Zero** municípios enviaram a MSC de encerramento com cota-parte de ICMS zerada ou negativa.

~~22~~ **4** MSCs de encerramento com índice de cópias.

~~Dados de 04/05/2022~~

Dados de 31/08/2022

Utilizações dos dados da MSC – Complementação VAAT Fundeb

~~1.851~~ 17 municípios não foram habilitados com relação ao cumprimento do Art. 163-A da CF/88.

**57 Entes inabilitados por não enviar o SIOPE.
Total de inabilitações: 69 (17 pelo Siconfi + 57 pelo SIOPE, sendo 5 pelos dois).**

~~Dados de 04/05/2022~~

Dados de 31/08/2022

Análise das informações constantes do Siconfi.

Ranking da Qualidade da Informação Contábil e Fiscal

O que é o Ranking da Qualidade da Informação Contábil e Fiscal no Siconfi?



É um estudo para avaliar a qualidade dos dados recebidos por meio do Siconfi.

Busca-se fomentar a melhoria dos dados.

É dividido em dimensões de verificação.



Ranking 2022 (dados de 2021) – Metodologia de ranqueamento e notas

Percentual de acertos

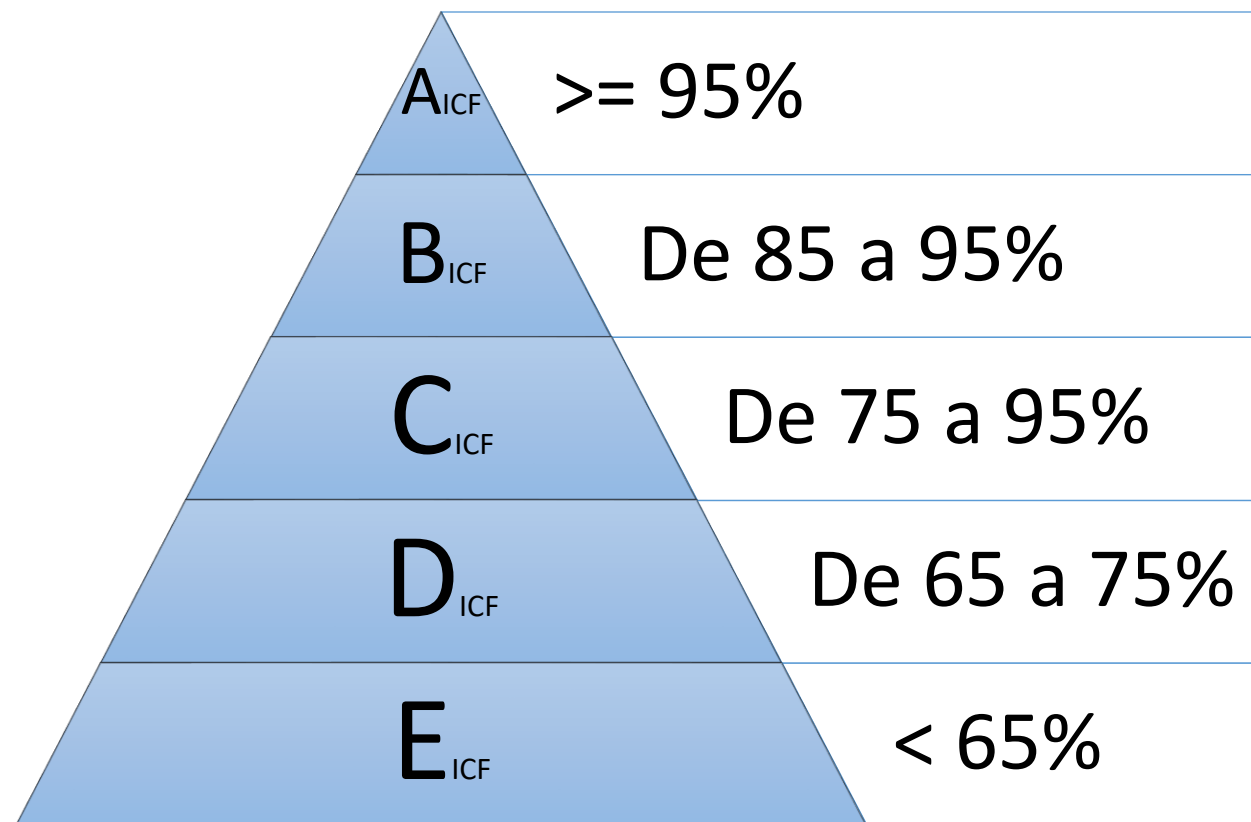


Indicador da Qualidade Contábil e Fiscal no Siconfi (ICF).



Ranqueamento

Os maiores percentuais são os primeiros colocados.



Ranking 2022 (dados de 2021) – Evolução BSPN x 24/10/2022

Houve evolução no desempenho dos Estados?

Verificações

Não houve mudança entre o ranking do BSPN e os dados apurados em 24/10/2022.

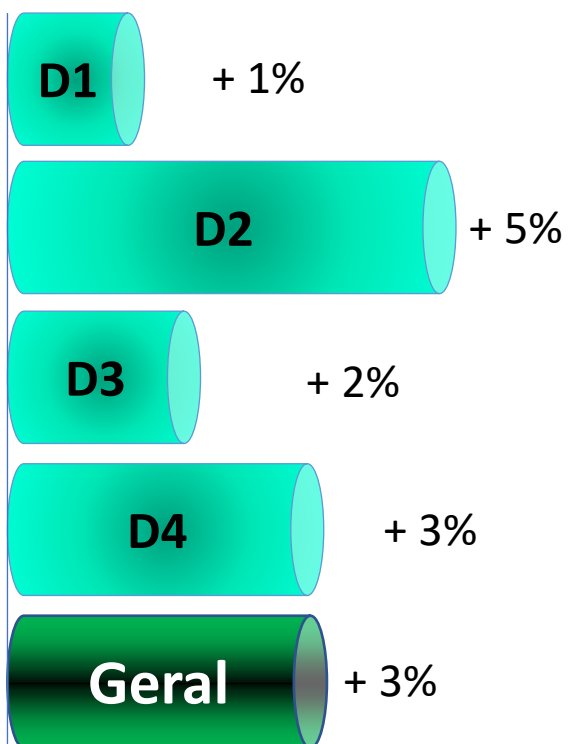
ICF

Nota	Critério	Qtde	%
A _{ICF}	>= 95%	9	33,3%
B _{ICF}	85 a 95%	16	59,3%
C _{ICF}	75 a 85%	1	3,7%
D _{ICF}	65 a 75%	1	3,7%
E _{ICF}	< 65%	0	0,0%

Ranking 2022 (dados de 2021) – Evolução BSPN x Data Atual

Houve evolução no desempenho dos municípios?

Verificações



ICF

BSPN

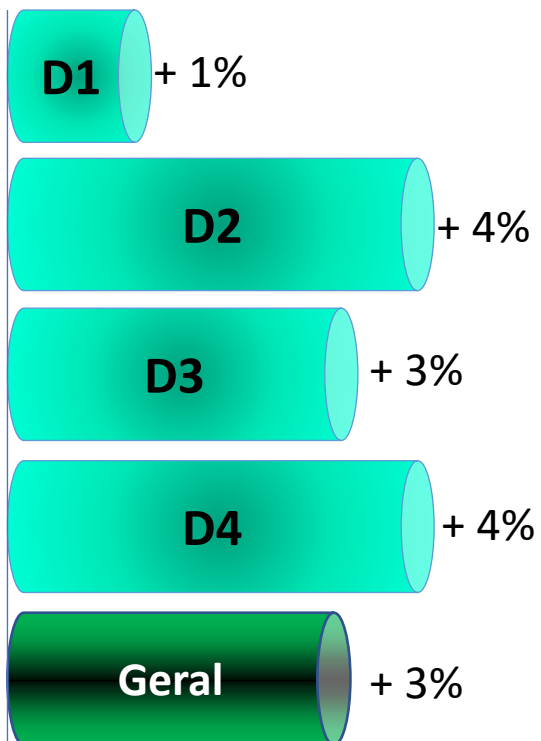
24/10/22

Nota	Critério	Qtde	%	Qtde	%
A _{ICF}	>= 95%	368	6,6%	381	6,8%
B _{ICF}	85 a 95%	1.758	31,5%	1.889	33,9%
C _{ICF}	75 a 85%	1.675	30,0%	1.817	32,6%
D _{ICF}	65 a 75%	1.066	19,2%	1.099	19,7%
E _{ICF}	< 65%	701	12,5%	382	6,8%

Ranking 2022 (dados de 2021) – Evolução BSPN x Data Atual

Houve evolução no desempenho das capitais?

Verificações




ICF

BSPN

24/10/22

Nota	Critério	BSPN		24/10/22	
		Qtde	%	Qtde	%
A _{ICF}	>= 95%	8	30,7%	8	30,7%
B _{ICF}	85 a 95%	7	26,9%	8	30,7%
C _{ICF}	75 a 85%	8	30,7%	8	30,7%
D _{ICF}	65 a 75%	2	7,6%	2	7,6%
E _{ICF}	< 65%	1	3,8%	0	0%

Ranking 2023 (dados de 2022)



O Ranking de 2023 está previsto para ser publicado em agosto de 2023.

Ranking da qualidade das informação contábil e fiscal no Siconfi.

Ranking 2023 (dados de 2022)



E o Ranking de 2023?

Muita coisa ainda será discutida. Mas já sabemos que teremos:

Novas
Verificações

Nova data de
corte.
14/05/2023

Consulta pública
das novas
verificações.

Ajustes
visuais



TESOURO NACIONAL

Obrigado